

# Fact Sheet 2025

Stan na 31.12.2025 r.

**TAURON**  
**NOWA**  
energia

## O GRUPIE TAURON

Grupa TAURON jest jednym z największych przedsiębiorstw i drugą największą pionowo zintegrowaną grupą energetyczną w Polsce.

Działalność Grupy TAURON obejmuje główne ogniwa energetycznego łańcucha wartości. Grupa zatrudnia ponad 18 tys. osób. Od 2010 r. akcje TAURON są notowane na warszawskiej Giełdzie Papierów Wartościowych.

Spółka jest uwzględniana między innymi w indeksach MSCI Emerging Markets, WIG20, WIG30, WIG40.

## AKTYWA GRUPY

- Istniejące aktywa wytwórcze w Grupie TAURON
- Antykwa wytwórcze oddane do użytkowania
- Antykwa wytwórcze w realizacji
- Obszar dystrybucji energii elektrycznej
- Obszar działań TAURON Ciepło
- Farmy fotowoltaiczne
- Elektrociepownie lokalne
- Farmy wiatrowe
- Elektrownie
- Elektrownie gazowe
- Stacje ładowania EV
- Elektrociepownie kogeneracyjne
- Kopalnia Wapienia Czajkowiec
- Elektrownie wodne
- Baterijne Magazyny Energii

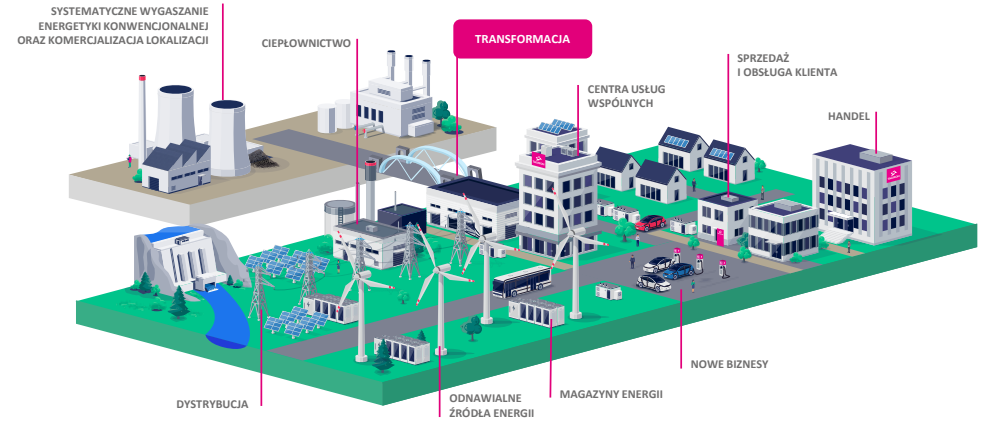


## POZYCJA RYNKOWA

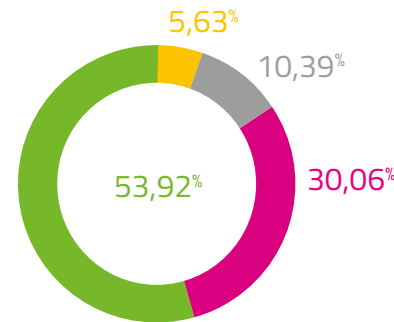
**Największy dystrybutor w Polsce**  
Udział w dystrybucji energii elektrycznej do klientów końcowych - ok. **36%**

**Drugi największy sprzedawca w Polsce**  
Udział w sprzedaży energii elektrycznej do odbiorców końcowych - ok. **19%**

## DZIAŁALNOŚĆ GRUPY TAURON



## AKCJONARIAT



- Skarb Państwa
- Nationale-Nederlanden OFE
- KGHM Polska Miedź S.A.
- Pozostali akcjonariusze

**52,1 TWh**

Dystrybucja energii elektrycznej

**6,1 mln**

Liczba klientów

**33,3 mld zł**

Przychody ze sprzedaży

**11,2 TWh**

Wytwarzanie energii elektrycznej

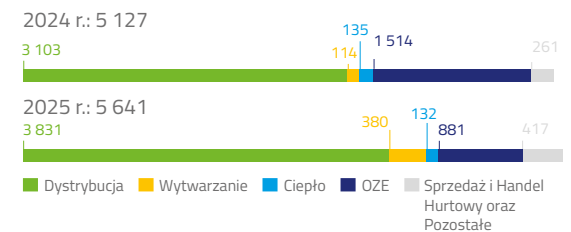
**5,5 GW**

Zainstalowana moc wytwórcza

**0,9 GW**

Zainstalowana moc wytwórcza w OZE

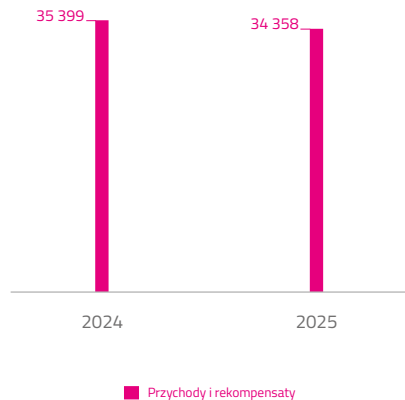
## NAKŁADY INWESTYCYJNE wg obszarów (mln zł)



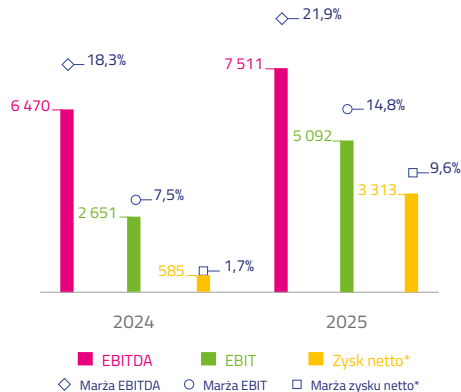
## WYBRANE DANE FINANSOWE

(mln zł)

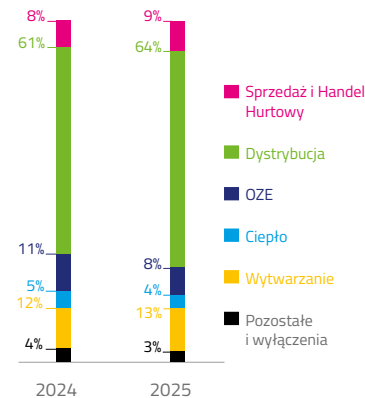
Przychody ze sprzedaży



Wyniki finansowe i poziom realizowanych marż



## STRUKTURA EBITDA

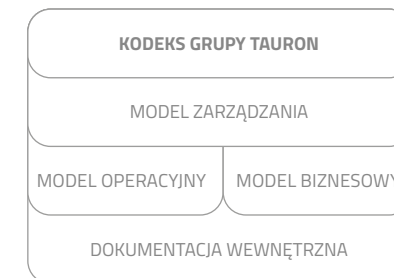
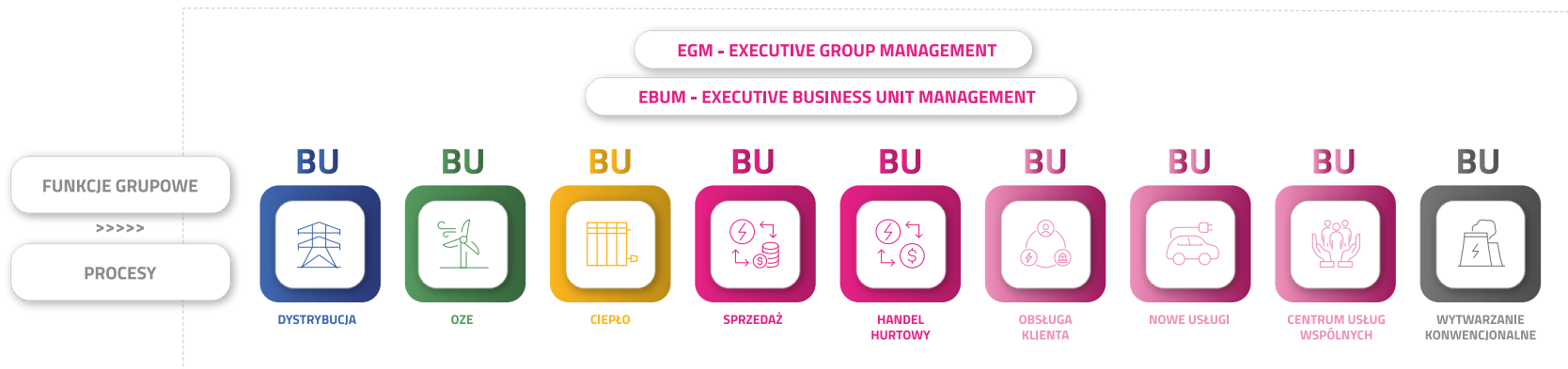


## WYNIKI KLUCZOWYCH SEGMENTÓW 2025

(mln zł)	Dystrybucja	Wytwarzanie	Ciepło	OZE	Sprzedaż i Handel Hurtowy
Przychody i rekompensaty	12 360	8 070	2 328	939	26 193
EBITDA	4 788	948	296	572	662
EBIT	3 274	661	151	368	651

## NOWOCZESNY MODEL ZARZĄDZANIA GRUPĄ TAURON ZORIENTOWANY NA TWORZENIE WARTOŚCI

### ZARZĄD TAURON POLSKA ENERGIA



## KONTAKT

### Zespół Relacji Inwestorskich

Paweł Gaworzyński  
pawel.gaworzynski@tauron.pl  
+48 32 774 25 34

Katarzyna Heinz  
katarzyna.heinz@tauron.pl  
+48 516 111 038

Magdalena Wilczek  
magdalena.wilczek@tauron.pl  
+48 723 600 894

Maciej Sierpiński  
maciej.sierpinski@tauron.pl  
+48 664 423 900

### Zespół Prasowy

media@tauron.pl